

FINAL

Μίλων Α.Ο.Ν.Σ. **73 - 71** Α.Σ. Πέρα (Καν. Π. 63-63)

63%	12 / 19	FT	14 / 26	54%
45%	17 / 38	2p	18 / 39	46%
39%	9 / 23	3p	7 / 24	29%
44	32 - 12	Rb	27 - 12	39
	28	Tu	21	

Referees: Διμπνούδης, Ορφανός, Φάκωνας

Each Period	1st	2nd	3rd	4th
Μίλων Α.Ο.Ν.Σ.	19	17	9	18
Α.Σ. Πέρα	17	18	16	12

End of Period	1st	2nd	3rd	4th
Μίλων Α.Ο.Ν.Σ.	19	36	45	63
Α.Σ. Πέρα	17	35	51	63



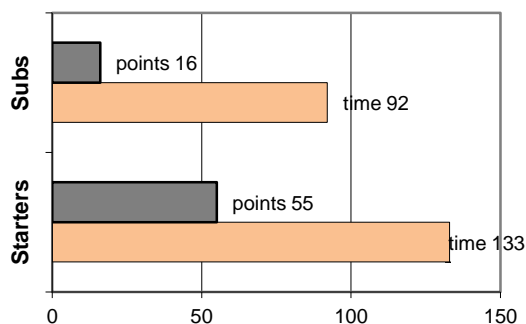
Coach: Π. Γκαναβίας - Φέρτης Ηλ.

Α.Σ. ΠΕΡΑ

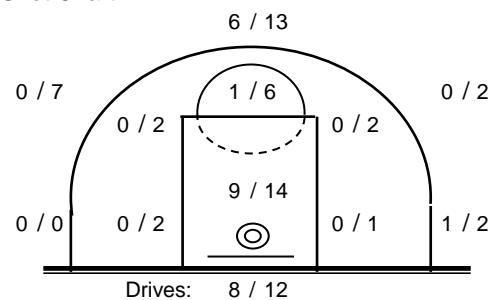
Fast Breaks 9 / 10

# Player	Time (min)	Points	Ft	2p	3p	+/-	Rebs de	of	As	St	Tu	Bl	Fouls Wo	Co	Rkg*	
4 Βαρδάλος Ηλ.	14	0	0 / 0	0 / 0	0 / 1	-3	3	0	1	1	0	0	1	2	4	
5 Αυγερινός Χρ.	0	0	0 / 0	0 / 0	0 / 0	0	0	0	0	0	0	0	0	0	-	
6 Τσαπραλής Μ.	0	0	0 / 0	0 / 0	0 / 0	0	0	0	0	0	0	0	0	0	-	
7 Θεολογίτης Σ.	40	9	1 / 3	4 / 5	0 / 1	-4	2	1	6	4	2	0	3	4	16	
8 Ζέγγος Θ.	33	7	1 / 2	3 / 5	0 / 3	8	1	0	2	1	0	0	1	0	5	
9 Βαμβακάρης Π.	33	4	0 / 0	2 / 8	0 / 0	6	7	2	1	1	0	0	1	4	9	
10 Φωτόπουλος Θ.	42	31	11 / 18	4 / 11	4 / 9	6	7	2	7	2	8	0	13	4	22	
11 Χάλαρης Γ.	35	18	1 / 3	4 / 5	3 / 8	-2	5	0	0	4	5	1	4	5	15	
12 Πιπούλης Αχ.	17	0	0 / 0	0 / 2	0 / 1	-10	1	5	0	2	4	0	1	4	1	
13 Μιχαϊλίδης Θ.	2	0	0 / 0	0 / 0	0 / 1	-2	1	0	0	0	1	0	0	0	-	
14 Μπουλούκος Β.	0	0	0 / 0	0 / 0	0 / 0	0	0	0	0	0	0	0	0	0	-	
15 Βουρδέλης Γ.	9	2	0 / 0	1 / 3	0 / 0	-9	0	1	0	0	0	0	0	0	1	
Team							0	1			1	0	0			
1st quarter		17	6 / 9	4 / 9	1 / 4		5	4	2	1	5	0	6	5	13	
2nd quarter		18	4 / 9	4 / 10	2 / 4		5	2	5	7	5	0	6	5	19	
3rd quarter		16	0 / 0	5 / 8	2 / 6		7	3	7	4	6	1	4	5	25	
4th quarter		12	2 / 4	2 / 6	2 / 8		5	1	3	1	2	0	6	5	8	
Overtime		8	2 / 4	3 / 6	0 / 2		5	2	0	2	3	0	2	3	7	
Final Stats		225	71	14 / 26	18 / 39	7 / 24	-10	27	12	17	15	21	1	24	23	72
			54%	46%	29%		39									

Starters- Subs ratio



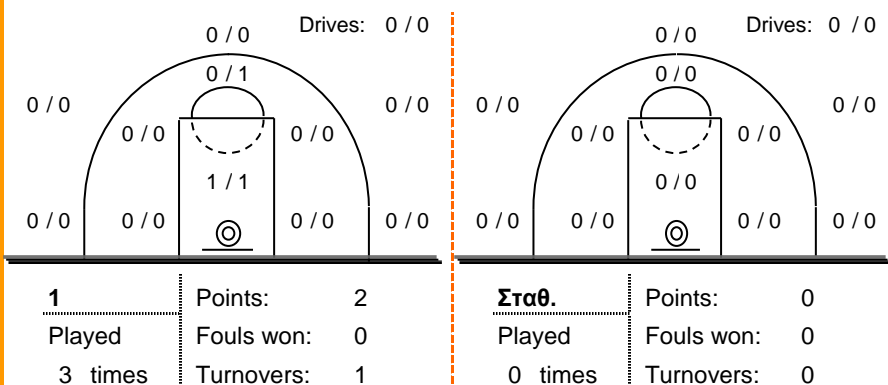
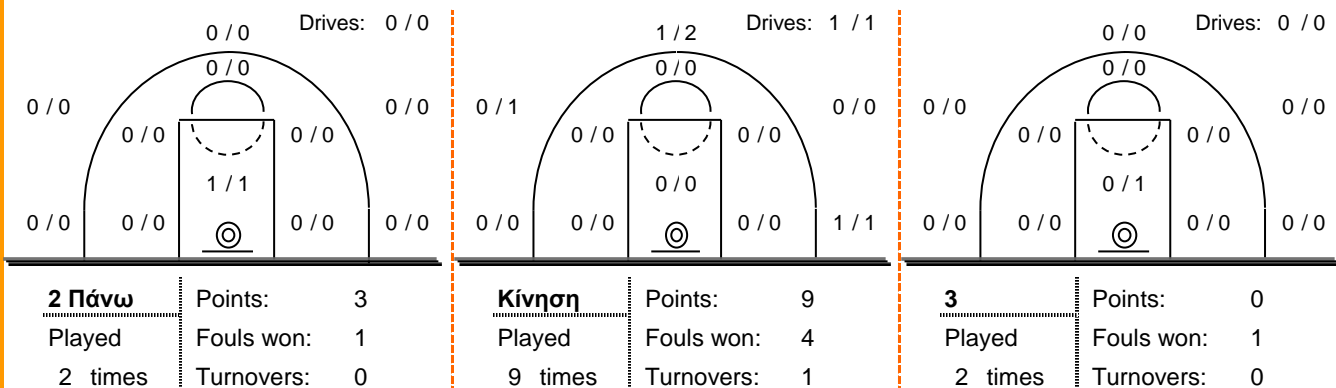
Shot Chart



*Ranking= Pts+Rebs+As+St+B-Mished Shots-Tu (Time Played>7min.)

Offense Analysis:

Play performance:



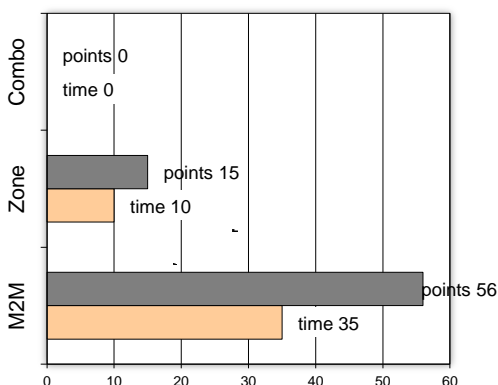
Notes:

Στην αρχή του 2ου δεκαλέπτου το Πέρα έτρεξε ένα σερί 0-13 (από 22-17, 22-30)

Against Defense Types:

Turnovers:

Fast breaks:



Έγιναν 21 λάθη
0 ήταν χρονικές υπερβάσεις,
0 ήταν παραβάσεις γραμμών,
16 ήταν λάθη κατοχής και
5 ήταν βήματα ή μεταφορά.

Επετεύχθησαν 9 αιφνιδιασμοί
4 ήταν πρωτεύοντες
1 ήταν δευτερεύοντες
4 προήλθαν από λάθος του αντιπάλου

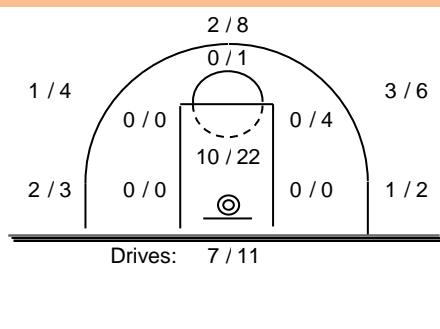
Πραγματοποιήθηκαν συνολικά 96 επιθέσεις, με απόδοση 0.74 έναντι 96 επιθέσεων των αντιπάλων.

Defense Analysis:

Μίλων Α.Ο.Ν.Σ.

4	Καρακώστας Β.	5
5	Σουλινάρης Κ.	7
6	Μιχαλάς ΑΛ.	0
7	Βαρυπάτης Στ.	5
8	Μητρόπουλος Α.	11 -2
16	Μαμαλάκης Ν.	2
17	Δεκαβάλας Αρ.	0
11	Παπανικολόπουλος Ι.	14 -4
12	Σπέντζος Ν.	7 -1
13	Χαΐδας Π.	8 -2
14	Καραγεωργής Π.	0
15	Περγούλης Ευ.	14

Opponent's shot chart



Defense Types Performance

